

ANALYSE, BEHANDELING- EN ADVIESPLAN PEDICUREBEHANDELING

VOETENZORG HENNIE

UW VOETEN IN GOEDE HANDEN



ProVoet

De professionele pedicure



1 PERSOONLIJKE GEGEVENS

Naam client: _____ Geboortedatum: _____

Leef / werkomstandigheden _____

Geef een beschrijving: _____

Lengte (m): _____ Gewicht (kg): _____

2 MEDISCHE VOORGESCHIEDENIS (aankruisen indien van toepassing en geef eventueel een toelichting)

Bent u onder doktersbehandeling?	<input type="checkbox"/> ja <input type="checkbox"/> nee	
Bent u diabetespatiënt?	<input type="checkbox"/> ja <input type="checkbox"/> nee	
Heeft u gewrichtsklachten?	<input type="checkbox"/> ja <input type="checkbox"/> nee	
Gebruikt u antistollingsmiddelen?	<input type="checkbox"/> ja <input type="checkbox"/> nee	
Bent u allergisch voor bepaalde producten of stoffen?	<input type="checkbox"/> ja <input type="checkbox"/> nee	
Heeft u momenteel problemen of klachten?	<input type="checkbox"/> ja <input type="checkbox"/> nee	

3.1 VOET- EN BEENONDERZOEK (aankruisen indien van toepassing en beschrijf waar u de aandoening constateert)

Hallux valgus	<input type="checkbox"/>	
Hallux varus	<input type="checkbox"/>	
Hallux rigidus	<input type="checkbox"/>	
Hamerteen	<input type="checkbox"/>	
Klauwteen	<input type="checkbox"/>	
Ruiterteen	<input type="checkbox"/>	
Spataderen	<input type="checkbox"/>	
Oedeem	<input type="checkbox"/>	
Vermoedelijke huidafwijkingen		
Eczeem	<input type="checkbox"/>	
Psoriasis		
Overig namelijk:		

3.2 VOET- EN NAGELSCREENING

(Vermoedelijke)
nagelaandoeningen



Rechtervoet teen:




Linkervoet teen:


	RT5	RT4	RT3	RT2	RT1	LT1	LT2	LT3	LT4	LT5
Blauwe nagel										
Schimmel/hoornnagel										
Psoriasisnagel										
Gespleten nagel										
Lepeltjes nagel										
Ingroeïende nagel										
Ramshoornnagel										
Hyperkeratosis subungualis										
Andere afwijking:										

3.3 TYPE HUIDAANDOENINGEN (schrijf de nummers in de tekening op de desbetreffende plaatsen)

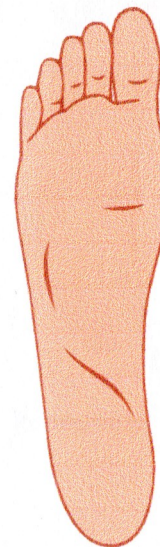
- 1 Grote eeltplek
- 2 Kleine eeltplek
- 3 Eeltrand
- 4 Eeltrand met kloven
- 5 Likdoorn
- 6 Weke likdoorn
- 7 (Neuro) vasculaire likdoorn
- 8 Zaadlikdoorn
- 9 Wrat
- 10 Blaar
- 11 Wond
- 12 Andere afwijking



Rechtervoet



Linkervoet



Rechtervoet



Linkervoet

4.1 BEHANDELPLAN



Rechtervoet teen:



Linkervoet teen:

	RT5	RT4	RT3	RT2	RT1	LT1	LT2	LT3	LT4	LT5
1 Desinfecteren voet										
2 Verzorgen nagelomgeving										
3 Knippen nagels										
4 Afvlakken / verkorten pathologische nagels										
5 Behandelen van pseudo ingegroeide nagel										
6 Polijsten van de nagels										
7 Verwijderen van patholo-										
8 Verwijderen van patholo-										
9 Verwijderen van patholo-										
10 Kloven verwijderen										
11 Mech/handmatig verwijderen eelt/likdoorn										
12 Mechanisch afwerken										
13 Nabeh. / desinfectie										
14 Incrèmen voeten										
15 Verzorgen van een wond										
16 Druk vrij leggen teen- /										
17 Verzorging van een blaar	Rechtervoet					Linkervoet				
18										

4.2 WERKVOLGORDE Nummer taak + R en/of L

5 BLAUWDRUKKEN (aankruisen indien van toepassing)

DYNAMISCHE BLAUWDRUK:

Geef een beschrijving wat u hier constateert:

Afwikkelpatroon:	<input type="checkbox"/> Voornamelijk over de mediale kant	<input type="checkbox"/> Recht	<input type="checkbox"/> Voornamelijk over de laterale kant
------------------	--	--------------------------------	---

STATISCHE BLAUWDRUK:

Geef een beschrijving wat u hier constateert:

Drukpunten van de voet:	Toelichting:				
Voetstand:	<input type="checkbox"/> Varus type	<input type="checkbox"/> Valgus type	<input type="checkbox"/> Holle voet	<input type="checkbox"/> Platte voet	<input type="checkbox"/> Rechte voet / normale voet
Vetpolster:	Toelichting:				

6 BEWEEGLIJKHEID VAN DE VOET (aankruisen indien van toepassing)

GAAN EN STAAN

Gaan en staan zonder schoenen:	<input type="checkbox"/> Juiste afwijking te weten:
	<input type="checkbox"/> Onjuiste afwijking te weten:
Gaan en staan met schoenen:	<input type="checkbox"/> Juiste afwijking te weten:
	<input type="checkbox"/> Onjuiste afwijking te weten:

FUNCTIETESTEN BEWEEGLIJKHEID

Plantairflexie:	<input type="checkbox"/> Normaal	<input type="checkbox"/> Hypermobiel	<input type="checkbox"/> Rigide
Dorsaalflexie	<input type="checkbox"/> Normaal	<input type="checkbox"/> Hypermobiel	<input type="checkbox"/> Rigide
Beperking in:	<input type="checkbox"/> Eversie	<input type="checkbox"/> Inversie	<input type="checkbox"/> N.v.t. / normaal

